

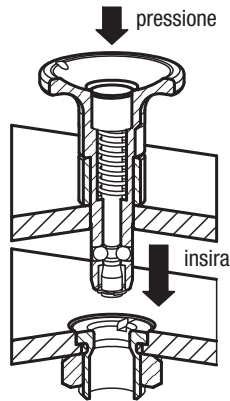
# Indicações técnicas para pinos de bloqueio esférico K1063, K1064 e bucha de alojamento K1065



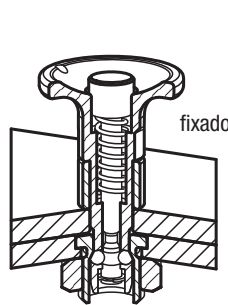
## Indicação:

Os artigos foram concebidos para a fixação rápida de 2 placas.  
O sistema pode ser utilizado para dispositivos de substituição na área de montagem ou outras instalações manuais como, por exemplo, reequipamentos em sistemas automáticos.  
Repetibilidade de  $\pm 0,25$  para o modelo parafusado e encaixado.

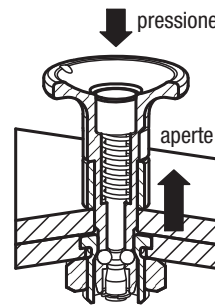
A repetibilidade pode ser aumentada com a ajuda de pinos de posicionamento adicionais.



Mantenha o botão pressionado, insira o pino de bloqueio esférico na bucha de alojamento.



Solte o botão para fixar as placas.

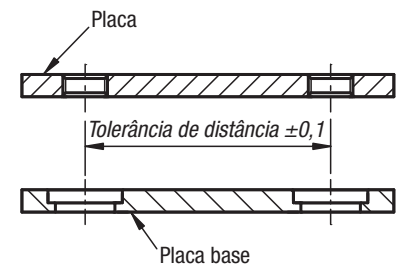


Para remover as placas, mantenha o botão apertado e retire o pino de bloqueio esférico da bucha de alojamento.

## Montagem:

A situação de montagem é definida pelo cliente. É possível interligar placas com diferentes espessuras. As diferentes possibilidades de montagem estão descritas nas páginas dos produtos nas formas A até D.

## Tolerâncias recomendadas no caso de utilização de 2 artigos

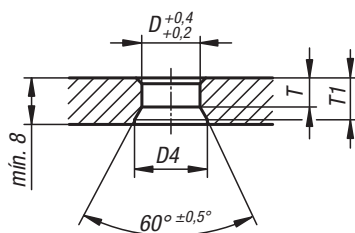


## Aplicação sem bucha de alojamento

### Medidas de montagem da contrapeça

## Atenção:

As forças de extração indicadas são válidas apenas quando associadas às buchas de alojamento K1065.



para pino de bloqueio esférico D =	D	D4 mín.	T	T1
6	6	12,5	4,9	~6,6
10	10	8	5	~7,2

## Exemplo de aplicação:

Montagem e remoção rápidas das placas flangeadas para rolos de papel.

