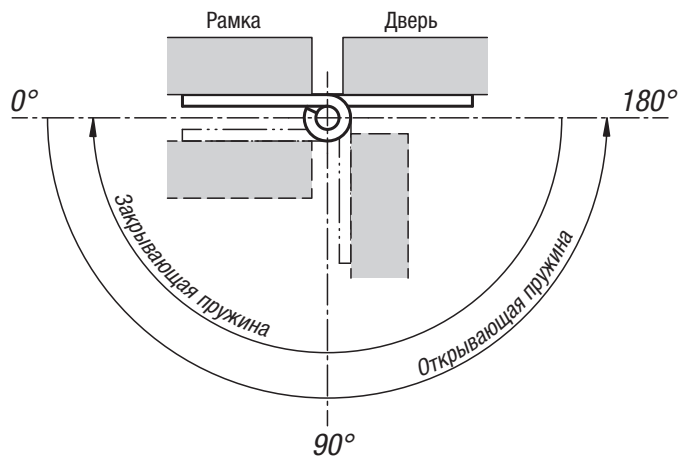


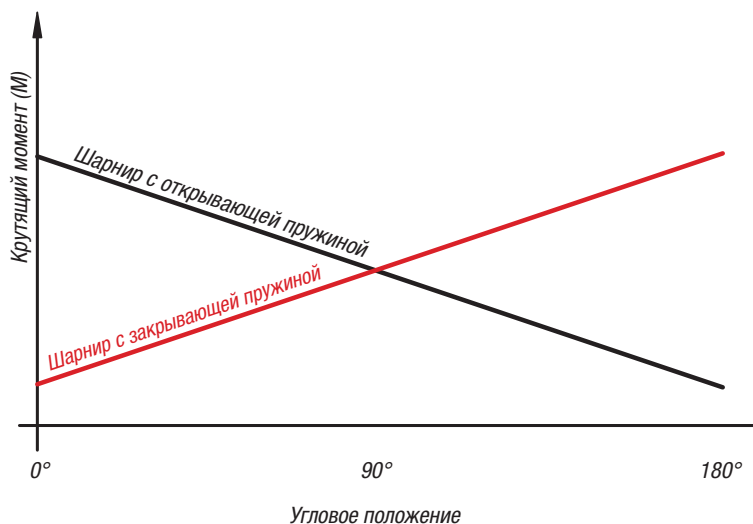
# Техническое указание для пружинных шарниров



Направление раскрытия пружинных шарниров в зависимости от типа пружины:



Увеличение крутящего момента пружинных шарниров в зависимости от углового положения:



M: крутящий момент шарнира в различных положениях.

M(0°): крутящий момент для параллельно выровненных фланцев.

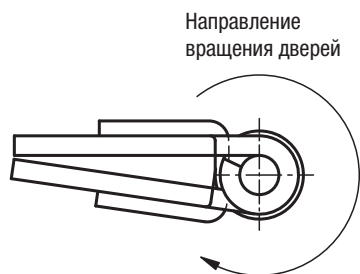
M(90°): крутящий момент для лопаток, выровненных под 90°.

M(180°): крутящий момент для лопаток, выровненных под 180°.

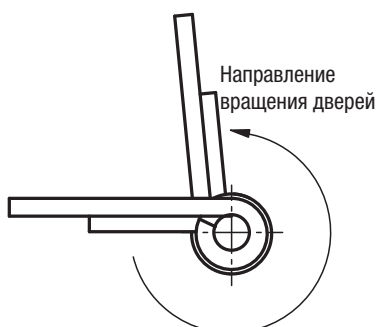
# Техническое указание для пружинных шарниров



Шарниры с досылающей пружиной

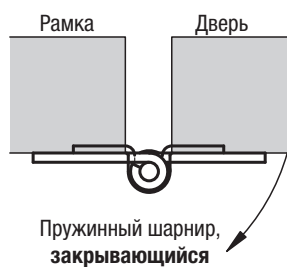


Шарниры с открывающей пружиной

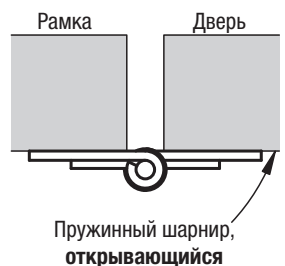
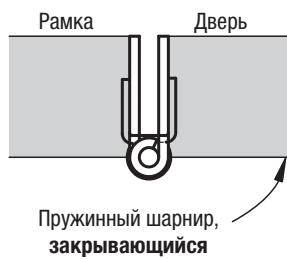
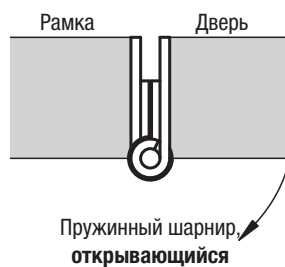


## Монтаж и направление раскрытия следующих элементов:

Накладное монтажное положение:



Утопленное монтажное положение:



Стрелка показывает направление поворота шарнира под действием пружины.